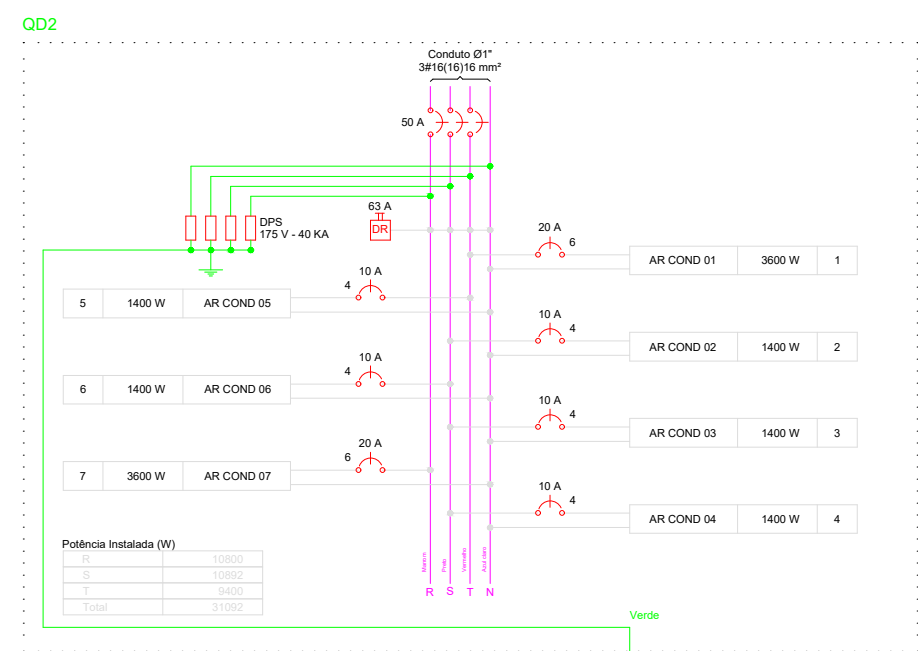
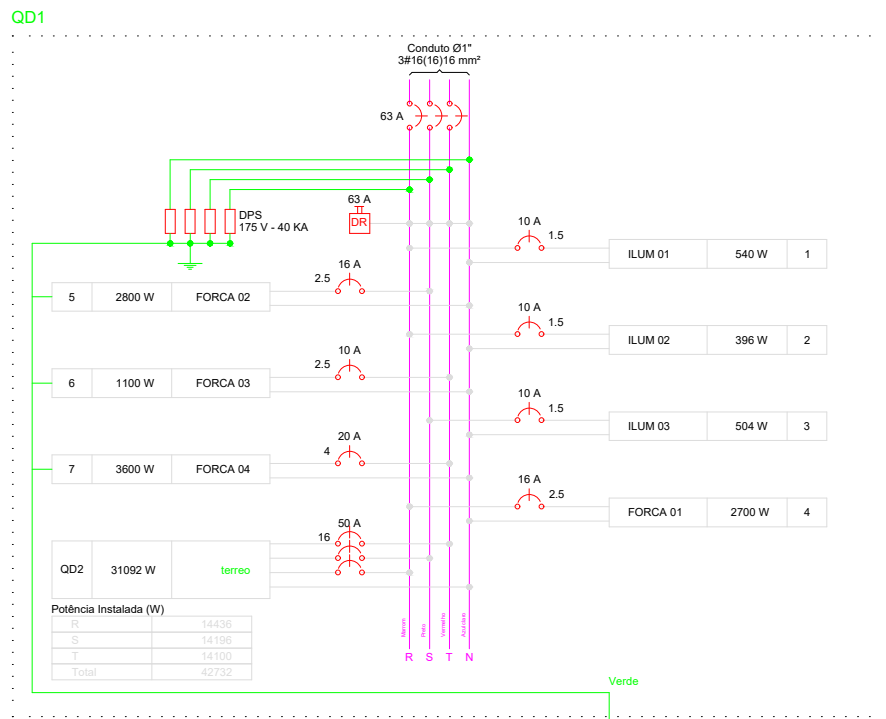



Legenda	
	1-tap simples - 1 tomada - 1,10m de piso
	2-tap simples - 2 tomadas - 1,10m de piso
	3-tap simples - 3 tomadas - 1,10m de piso
	4-tap simples - 4 tomadas - 1,10m de piso
	5-tap simples - 5 tomadas - 1,10m de piso
	6-tap simples - 6 tomadas - 1,10m de piso
	7-tap simples - 7 tomadas - 1,10m de piso
	8-tap simples - 8 tomadas - 1,10m de piso
	9-tap simples - 9 tomadas - 1,10m de piso
	10-tap simples - 10 tomadas - 1,10m de piso
	11-tap simples - 11 tomadas - 1,10m de piso
	12-tap simples - 12 tomadas - 1,10m de piso
	13-tap simples - 13 tomadas - 1,10m de piso
	14-tap simples - 14 tomadas - 1,10m de piso
	15-tap simples - 15 tomadas - 1,10m de piso
	16-tap simples - 16 tomadas - 1,10m de piso
	17-tap simples - 17 tomadas - 1,10m de piso
	18-tap simples - 18 tomadas - 1,10m de piso
	19-tap simples - 19 tomadas - 1,10m de piso
	20-tap simples - 20 tomadas - 1,10m de piso
	21-tap simples - 21 tomadas - 1,10m de piso
	22-tap simples - 22 tomadas - 1,10m de piso
	23-tap simples - 23 tomadas - 1,10m de piso
	24-tap simples - 24 tomadas - 1,10m de piso
	25-tap simples - 25 tomadas - 1,10m de piso
	26-tap simples - 26 tomadas - 1,10m de piso
	27-tap simples - 27 tomadas - 1,10m de piso
	28-tap simples - 28 tomadas - 1,10m de piso
	29-tap simples - 29 tomadas - 1,10m de piso
	30-tap simples - 30 tomadas - 1,10m de piso
	31-tap simples - 31 tomadas - 1,10m de piso
	32-tap simples - 32 tomadas - 1,10m de piso
	33-tap simples - 33 tomadas - 1,10m de piso
	34-tap simples - 34 tomadas - 1,10m de piso
	35-tap simples - 35 tomadas - 1,10m de piso
	36-tap simples - 36 tomadas - 1,10m de piso
	37-tap simples - 37 tomadas - 1,10m de piso
	38-tap simples - 38 tomadas - 1,10m de piso
	39-tap simples - 39 tomadas - 1,10m de piso
	40-tap simples - 40 tomadas - 1,10m de piso
	41-tap simples - 41 tomadas - 1,10m de piso
	42-tap simples - 42 tomadas - 1,10m de piso
	43-tap simples - 43 tomadas - 1,10m de piso
	44-tap simples - 44 tomadas - 1,10m de piso
	45-tap simples - 45 tomadas - 1,10m de piso
	46-tap simples - 46 tomadas - 1,10m de piso
	47-tap simples - 47 tomadas - 1,10m de piso
	48-tap simples - 48 tomadas - 1,10m de piso
	49-tap simples - 49 tomadas - 1,10m de piso
	50-tap simples - 50 tomadas - 1,10m de piso
	51-tap simples - 51 tomadas - 1,10m de piso
	52-tap simples - 52 tomadas - 1,10m de piso
	53-tap simples - 53 tomadas - 1,10m de piso
	54-tap simples - 54 tomadas - 1,10m de piso
	55-tap simples - 55 tomadas - 1,10m de piso
	56-tap simples - 56 tomadas - 1,10m de piso
	57-tap simples - 57 tomadas - 1,10m de piso
	58-tap simples - 58 tomadas - 1,10m de piso
	59-tap simples - 59 tomadas - 1,10m de piso
	60-tap simples - 60 tomadas - 1,10m de piso

Quadro de Demanda (QD1)			
Tipos de carga	Potência instalada	Fator de demanda	Demanda
Iluminação: 1500 W (Cores e Aquecimento)	1500	0,75	1125
Ar Condicionado	1500	0,75	1125
TOTAL	3000		2250

Lista de Materiais	
Acessórios pr. instalação	
Cabo METALICA	23 pc
Cabo PVC unipolar	15 pc
Cabo Lâmpada controlador	15 pc
Interruptor 1-tap simples	15 pc
Interruptor 2-tap simples	15 pc
Interruptor 3-tap simples	15 pc
Interruptor 4-tap simples	15 pc
Interruptor 5-tap simples	15 pc
Interruptor 6-tap simples	15 pc
Interruptor 7-tap simples	15 pc
Interruptor 8-tap simples	15 pc
Interruptor 9-tap simples	15 pc
Interruptor 10-tap simples	15 pc
Interruptor 11-tap simples	15 pc
Interruptor 12-tap simples	15 pc
Interruptor 13-tap simples	15 pc
Interruptor 14-tap simples	15 pc
Interruptor 15-tap simples	15 pc
Interruptor 16-tap simples	15 pc
Interruptor 17-tap simples	15 pc
Interruptor 18-tap simples	15 pc
Interruptor 19-tap simples	15 pc
Interruptor 20-tap simples	15 pc
Interruptor 21-tap simples	15 pc
Interruptor 22-tap simples	15 pc
Interruptor 23-tap simples	15 pc
Interruptor 24-tap simples	15 pc
Interruptor 25-tap simples	15 pc
Interruptor 26-tap simples	15 pc
Interruptor 27-tap simples	15 pc
Interruptor 28-tap simples	15 pc
Interruptor 29-tap simples	15 pc
Interruptor 30-tap simples	15 pc
Interruptor 31-tap simples	15 pc
Interruptor 32-tap simples	15 pc
Interruptor 33-tap simples	15 pc
Interruptor 34-tap simples	15 pc
Interruptor 35-tap simples	15 pc
Interruptor 36-tap simples	15 pc
Interruptor 37-tap simples	15 pc
Interruptor 38-tap simples	15 pc
Interruptor 39-tap simples	15 pc
Interruptor 40-tap simples	15 pc
Interruptor 41-tap simples	15 pc
Interruptor 42-tap simples	15 pc
Interruptor 43-tap simples	15 pc
Interruptor 44-tap simples	15 pc
Interruptor 45-tap simples	15 pc
Interruptor 46-tap simples	15 pc
Interruptor 47-tap simples	15 pc
Interruptor 48-tap simples	15 pc
Interruptor 49-tap simples	15 pc
Interruptor 50-tap simples	15 pc
Interruptor 51-tap simples	15 pc
Interruptor 52-tap simples	15 pc
Interruptor 53-tap simples	15 pc
Interruptor 54-tap simples	15 pc
Interruptor 55-tap simples	15 pc
Interruptor 56-tap simples	15 pc
Interruptor 57-tap simples	15 pc
Interruptor 58-tap simples	15 pc
Interruptor 59-tap simples	15 pc
Interruptor 60-tap simples	15 pc



PREFEITURA DE ADM 2025 / 28	
FIRMINÓPOLIS	
CIDADE QUE TEM HISTÓRIA	
APROVAÇÃO:	
CRAS	
ELÉTRICO - 2ª ETAPA	
Endereço: RUA RVS-2 - RESIDENCIAL VALE DOS SONHOS, FIRMINÓPOLIS GOIÁS	
Proprietário:	
FUNDO MUNICIPAL DE ASSIST. SOCIAL - FMAS	
CNPJ: 14.387.430/0001-12	
RT do projeto:	
Eng. Civil Tácio Alves de Menezes	
CREA: 1016118465D-GO	
LOCALIZAÇÃO:	
COORDENADOR DO PROJETO: 01 Pavimento	
CONTÉUDO:	
PLANTA	
ÁREA DO TERMO DE REFERÊNCIA: 00.00 m²	
ÁREA CONSTRUTIVA: 00.00 m²	
CARGA ELÉTRICA: 00.00 kVA	
DATA: SETEMBRO/2025	
FOLHA: 1/1	